



YOUR BUSINESS ADVISOR

---

Jaarrekening 2022

Stichting tot Steun van NIHS Limburg

---

## Inhoudsopgave

FINANCIEEL VERSLAG	3
Voorwoord	4
Samenstellingsverklaring van de financieel adviseur	5
Resultaatanalyse	6
Financiële positie	8
Kengetallen	10
Fiscale positie	11
JAARREKENING	12
Balans	13
Winst-en-verliesrekening	14
Toelichting op de balans	15
Toelichting op de winst-en-verliesrekening	19

Financieel verslag

Stichting tot Steun van NIHS Limburg

## Voorwoord

Bijgaand ontvangt u het jaarverslag van de Stichting tot Steun van NIHS Limburg.

Dit jaarverslag bestaat uit twee delen.

### Deel 1: Financieel verslag

Dit deel bevat een samenvatting van de belangrijkste informatie uit de jaarrekening. De informatie is afgeleid uit de jaarrekening en voorzien van toelichting en commentaar.

### Deel 2: De jaarrekening

Deze bestaat uit de balans, de winst-en-verliesrekening en een toelichting hierop. De jaarrekening is gemaakt in digitaal formaat (SBR) en wordt ook in digitaal formaat gearhiveerd en verzonden naar eventuele uitvragende partijen. Een akkoord dat wordt gegeven op de jaarrekening, heeft betrekking op de informatie in dit deel van het document.

### Algemene beschrijving onderneming

De onderneming Stichting tot Steun van NIHS Limburg is opgericht per 8 oktober 1992. De huidige ondernemingsvorm is een stichting en is ingeschreven bij de Kamer van Koophandel te Eindhoven onder dossiernummer 41078438.

### Bedrijfsactiviteiten onderneming

De hoofdbedrijfsactiviteit van Stichting tot Steun van NIHS Limburg is:

- Het beheren van onroerende goederen.

De hoofd SBI-code waaronder de bedrijfsactiviteiten vallen is 6832.

### Bestuur van de stichting

- E.P. de Reus (voorzitter).

- Y. Super (penningmeester).

Ondertekening vaststelling jaarrekening door bestuur

Maastricht, datum ondertekening

E.P. de Reus

Maastricht, datum ondertekening

Y. Super

## Samenstellingsverklaring van de financieel adviseur


De jaarrekening van Stichting tot Steun van NIHS Limburg is door ons samengesteld op basis van de van u gekregen informatie. De jaarrekening bestaat uit de balans per 31 december 2022 en de winst- en verliesrekening over 2022 met de daarbij horende toelichting. In deze toelichting is onder andere een overzicht van de gehanteerde grondslagen voor financiële verslaggeving opgenomen. Deze samenstellingsopdracht is door ons uitgevoerd volgens Nederlands recht en de gebruikelijke standaard. Op grond van deze standaard wordt van ons verwacht dat wij u ondersteunen bij het opstellen en presenteren van de jaarrekening in overeenstemming met de in Nederland algemeen aanvaardbare grondslagen voor financiële verslaggeving. Wij hebben daarbij onze deskundigheid op het gebied van administratieve verwerking en financiële verslaggeving toegepast.

Bij een samenstellingsopdracht bent u er verantwoordelijk voor dat de informatie klopt en dat u ons alle relevante informatie aanlevert. Wij hebben onze werkzaamheden, in overeenstemming met de daarvoor geldende regelgeving, dan ook uitgevoerd vanuit de veronderstelling dat u aan deze verantwoordelijkheid heeft voldaan. Als slotstuk van onze werkzaamheden zijn wij door het lezen van de jaarrekening globaal nagegaan dat het beeld van de jaarrekening overeenkwam met onze kennis van Stichting tot Steun van NIHS Limburg.

U en andere gebruikers van deze jaarrekening mogen dan ook ervan uitgaan dat wij de opdracht professioneel, vakbekwaam en zorgvuldig, integer en objectief hebben uitgevoerd en dat wij vertrouwelijk omgaan met de door u verstrekte gegevens.

De jaarrekening is samengesteld door FIN X TAX by Patrick Pirson B.V., Raadhuisplein 9, 6267 CW te Cadier en Keer.

Cadier en Keer, 19 mei 2023

A handwritten signature in black ink, appearing to read 'Pirson', is enclosed within a large, horizontal, hand-drawn oval shape.

FIN X TAX by Patrick Pirson B.V.  
P.E.A. Pirson

## Resultaatanalyse

De resultaatanalyse is gebaseerd op de staat van baten en lasten over 2022 zoals opgenomen in de jaarrekening. De resultaatanalyse geeft inzicht in de verhouding van soorten lasten in relatie tot de baten. Daarnaast geeft de resultaatanalyse een beeld van de verschillen ten opzichte van vorig jaar.

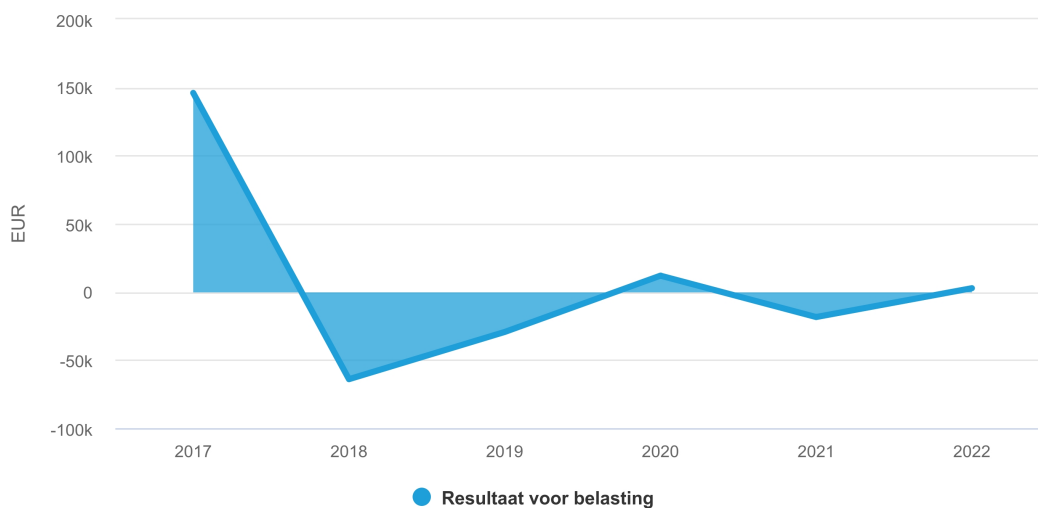
### Winst-en-verliesrekening overzicht

	Verslag jaar		Vorig jaar		Verschil	
	2022	% Omzet	2021	% Omzet	Verschil	%
Baten	3.084	100,0%	7.437	100,0%	-4.353	-58,5%
Lasten doelstellingen	3.250	105,4%	17.454	234,7%	-14.204	-81,4%
Brutomarge	-166	-5,4%	-10.017	-134,7%	9.852	98,3%
Lasten huisvesting	981	31,8%	2.315	31,1%	-1.334	-57,6%
Exploitatie- en machinekosten	382	12,4%	0	0,0%	382	100,0%
Lasten algemeen	1.581	51,3%	4.994	67,2%	-3.413	-68,3%
Totaal kosten	2.945	95,5%	7.309	98,3%	-4.364	-59,7%
Bedrijfsresultaat	-3.110	-100,8%	-17.326	-233,0%	14.216	82,1%
Baten van vorderingen die tot de vaste activa behoren en van effecten	6.000	194,6%	-1.000	-13,4%	7.000	700,0%
Financiële baten en lasten	-211	-6,8%	-149	-2,0%	-63	-41,6%
Resultaat na belasting	2.678	86,8%	-18.475	-248,4%	21.153	114,5%

## Winst-en-verliesrekening meerjarenoverzicht

	2022	2021	2020	2019	2018
Baten	3.084	7.437	38.131	25.764	2.672
Lasten doelstellingen	3.250	17.454	34.961	55.330	60.000
Brutomarge	-166	-10.017	3.170	-29.566	-57.328
Overige bedrijfsbaten	0	0	3.550	0	0
Lasten huisvesting	981	2.315	3.616	5.475	4.013
Exploitatie- en machinekosten	382	0	0	0	0
Lasten algemeen	1.581	4.994	4.080	944	1.010
Totaal kosten	2.945	7.309	7.696	6.419	5.023
Bedrijfsresultaat	-3.110	-17.326	-976	-35.985	-62.351
Baten van vorderingen die tot de vaste activa behoren en van effecten	6.000	-1.000	13.000	7.000	-1.690
Financiële baten en lasten	-211	-149	-152	-441	-25
Resultaat na belasting	2.678	-18.475	11.872	-29.426	-64.066

## Resultaat verloop



## Financiële positie

De financiële positie is gebaseerd op de balans per 31 december 2022 zoals opgenomen in de jaarrekening. De financiële positie geeft inzicht in de bezittingen (activa) en de financiering ervan (passiva). De omvang van de verschillende posten is tevens in procenten van het balans totaal uitgedrukt.

### Balansoverzicht

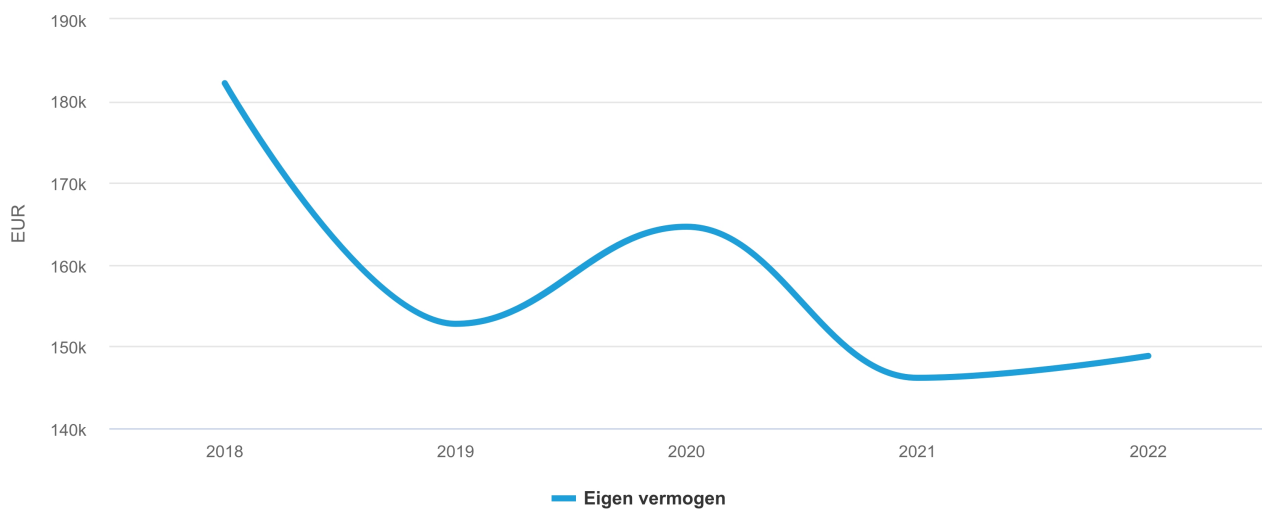
	Verslag jaar		Vorig jaar	
	31-12-2022	% balans	31-12-2021	% balans
Materiële vaste activa	145.000	72,8%	139.000	84,8%
Vaste activa	145.000	72,8%	139.000	84,8%
Vorderingen	1.143	0,6%	1.047	0,6%
Liquide middelen	52.919	26,6%	23.776	14,5%
Vlottende activa	54.062	27,2%	24.822	15,2%
Activa	199.062	100,0%	163.822	100,0%
Overige reserves	148.833	74,8%	146.155	89,2%
Eigen vermogen	148.833	74,8%	146.155	89,2%
Kortlopende schulden	50.229	25,2%	17.667	10,8%
Passiva	199.062	100,0%	163.822	100,0%



## Balans meerjarenoverzicht

	31-12-2022	31-12-2021	31-12-2020	31-12-2019	31-12-2018
Materiële vaste activa	145.000	139.000	140.000	127.000	120.000
Vaste activa	145.000	139.000	140.000	127.000	120.000
Vorderingen	1.143	1.047	14.948	15.705	665
Liquide middelen	52.919	23.776	11.293	10.753	111.172
Vlottende activa	54.062	24.822	26.240	26.458	111.836
<b>Activa</b>	<b>199.062</b>	<b>163.822</b>	<b>166.240</b>	<b>153.458</b>	<b>231.836</b>
Overige reserves	148.833	146.155	164.630	152.758	182.184
Eigen vermogen	148.833	146.155	164.630	152.758	182.184
Voorzieningen	0	0	0	0	48.802
Kortlopende schulden	50.229	17.667	1.610	700	850
<b>Passiva</b>	<b>199.062</b>	<b>163.822</b>	<b>166.240</b>	<b>153.458</b>	<b>231.836</b>

## Eigen vermogen verloop



## Kengetallen

De kengetallen geven een inzicht in de financiële prestaties en zijn berekend op basis van de balans per 31 december 2022 en winst-en-verliesrekening over 2022 zoals opgenomen in de jaarrekening.

De kengetallen zijn als volgt berekend:

- Nettowerkkapitaal: vlottende activa - kortlopende schulden.
- Quick ratio: (vlottende activa - voorraden en onderhanden werk) / kortlopende schulden. De quick ratio dient een waarde van minimaal 1 te hebben, wil er sprake zijn van een gezonde financiële situatie.
- Current ratio: vlottende activa / kortlopende schulden. De current ratio dient een waarde van minimaal 1 te hebben, wil er sprake zijn van een gezonde financiële situatie.
- Solvabiliteit: eigen vermogen / totaal vermogen \* 100%. De solvabiliteit dient minimaal 40% te bedragen wil er sprake zijn van een gezonde financiële situatie.

## Kengetallen meerjarenoverzicht

	2022	2021	2020	2019	2018
Werkkapitaal	3.833	7.155	24.630	25.758	110.986
Quick ratio	1,08	1,40	16,30	37,80	131,57
Current ratio	1,08	1,40	16,30	37,80	131,57
Solvabiliteit (EV/TV)	74,8%	89,2%	99,0%	99,5%	78,6%
EBITDA	-3.110	-17.326	-976	-35.985	-62.351

## Fiscale positie

Aangezien Stichting tot Steun van NIHS Limburg geen onderneming drijft is er geen belastingplicht voor de vennootschapsbelasting.

Jaarrekening

Stichting tot Steun van NIHS Limburg

## Balans

Na resultaatbestemming.

### Balans activa

	31-12-2022		31-12-2021	
Vaste activa				
Materiële vaste activa	<u>145.000</u>		<u>139.000</u>	
		145.000		139.000
Vlottende activa				
Vorderingen	1.143		1.047	
Liquide middelen	<u>52.919</u>		<u>23.776</u>	
		54.062		24.822
Activa		<u>199.062</u>		<u>163.822</u>

### Balans passiva

	31-12-2022		31-12-2021	
Eigen vermogen				
Overige reserves	<u>148.833</u>		<u>146.155</u>	
		148.833		146.155
Kortlopende schulden		50.229		17.667
Passiva		<u>199.062</u>		<u>163.822</u>

## Winst-en-verliesrekening

### Winst-en-verliesrekening

	2022	2021
Baten	3.084	7.437
Lasten doelstellingen	3.250	17.454
Brutomarge	-166	-10.017
Lasten huisvesting	981	2.315
Exploitatie- en machinekosten	382	0
Lasten algemeen	1.581	4.994
Totaal kosten	2.945	7.309
Bedrijfsresultaat	-3.110	-17.326
Baten van vorderingen die tot de vaste activa behoren en van effecten	6.000	-1.000
Financiële baten en lasten	-211	-149
Resultaat na belasting	2.678	-18.475

## Toelichting op de balans

### Materiële vaste activa

	Verslag jaar	Vorig jaar
	31-12-2022	31-12-2021
Materiële vaste activa		
Bedrijfsgebouwen	145.000	139.000
	<u>145.000</u>	<u>139.000</u>

#### Toelichting:

De onderneming hanteert de onderstaande jaarlijkse afschrijvingspercentages voor materiële vaste activa. De afschrijving geschiedt op basis van de aanschafwaarde waarbij rekening wordt gehouden met een eventuele restwaarde en of bodemwaarde.

Bedrijfsgebouwen 0%.

### Verloop materiële vaste activa

	Verslag jaar	
	Bedrijfsgebouwen	Totaal
Verloop materiële vaste activa		
Beginsaldo		
Verkrijgings of vervaardigingsprijs	139.000	139.000
	<u>139.000</u>	<u>139.000</u>
Mutaties		
Herwaarderingen	6.000	6.000
	<u>6.000</u>	<u>6.000</u>
Eindsaldo		
Verkrijgings of vervaardigingsprijs	139.000	139.000
Cumulatieve herwaarderingen	6.000	6.000
	<u>145.000</u>	<u>145.000</u>

#### Toelichting:

De WOZ-waarde van het pand gelegen aan de Capucijnengang 2 in Maastricht bedraagt conform de aanslag BsGW 2021 € 145.000 (conform de aanslag BsGW 2020 € 139.000). Naar aanleiding van afspraken gemaakt binnen het bestuur wordt het pand per 31 december van ieder jaar gewaardeerd op basis van de WOZ-waarde van betreffende jaar.

## Vorderingen

	Verslag jaar	Vorig jaar
	31-12-2022	31-12-2021
Vorderingen		
Vorderingen uit hoofde van belastingen	706	410
Overige vorderingen	437	637
	<u>1.143</u>	<u>1.047</u>

## Vorderingen uit hoofde van belastingen

	Verslag jaar	Vorig jaar
	31-12-2022	31-12-2021
Vorderingen uit hoofde van belastingen		
Omzetbelasting	706	410
	<u>706</u>	<u>410</u>

## Overige vorderingen

	Verslag jaar	Vorig jaar
	31-12-2022	31-12-2021
Overige vorderingen		
Nog te ontvangen bedragen	437	637
	<u>437</u>	<u>637</u>

## Liquide middelen

	Verslag jaar	Vorig jaar
	31-12-2022	31-12-2021
Liquide middelen		
Tegoeden op bankrekeningen	52.919	23.776
	<u>52.919</u>	<u>23.776</u>



## Tegoeden op bankrekeningen

	Verslag jaar	Vorig jaar
	31-12-2022	31-12-2021
Tegoeden op bankrekeningen		
NL04 ABNA 0420 7272 21	36.713	22.573
NL18 ABNA 0420 8879 89	16.206	1.203
	<u>52.919</u>	<u>23.776</u>

## Eigen vermogen

	Verslag jaar	Vorig jaar
	31-12-2022	31-12-2021
Eigen vermogen		
Overige reserves	148.833	146.155
	<u>148.833</u>	<u>146.155</u>

## Verloop overige reserves

	Verslag jaar	
	Overige reserve	Totaal
Verloop overige reserves		
Eindsaldo		
Beginsaldo	146.155	146.155
Allocatie van het resultaat	2.678	2.678
	<u>148.833</u>	<u>148.833</u>

## Kortlopende schulden

	Verslag jaar	Vorig jaar
	31-12-2022	31-12-2021
Kortlopende schulden		
Crediteuren	3.932	0
Schulden aan verbonden partijen	45.676	17.067
Overige schulden	620	600
	<u>50.229</u>	<u>17.667</u>

## Schulden aan verbonden partijen

	Verslag jaar	Vorig jaar
	31-12-2022	31-12-2021
Schulden aan verbonden partijen		
Rekening-courant gelieerde maatschappij NIHS Limburg	45.676	17.067
	<u>45.676</u>	<u>17.067</u>

### Toelichting:

Mutaties rekening-courant gelieerde maatschappij NIHS Limburg

Saldo per 31 december van verslagjaar € 45.676,

(saldo aanvang verslagjaar € 17.067 + mutaties verslagjaar € 28.609).

Er zijn geen zekerheden gesteld.

Er is geen rente verschuldigd over het rekening-courantsaldo.

## Overige schulden

	Verslag jaar	Vorig jaar
	31-12-2022	31-12-2021
Overige schulden		
Nog te betalen bedragen	620	600
	<u>620</u>	<u>600</u>

## Toelichting op de winst-en-verliesrekening

### Baten

	Verslag jaar	Vorig jaar
	2022	2021
Baten		
Baten verhuur	-200	2.400
Baten subsidies	1.720	3.440
Baten donaties	1.564	234
Baten subsidies (bevrijdingsevenement)	0	1.364
	<u>3.084</u>	<u>7.437</u>

### Lasten doelstellingen

	Verslag jaar	Vorig jaar
	2022	2021
Lasten doelstellingen		
Lasten bevrijdingsevenement	0	17.454
Lasten grafmonumenten	3.250	0
	<u>3.250</u>	<u>17.454</u>

### Totaal kosten

	Verslag jaar	Vorig jaar
	2022	2021
Totaal kosten		
Lasten huisvesting	981	2.315
Exploitatie- en machinekosten	382	0
Lasten algemeen	1.581	4.994
	<u>2.945</u>	<u>7.309</u>

## Lasten huisvesting

	Verslag jaar	Vorig jaar
	2022	2021
Lasten huisvesting		
Onderhoud gebouwen	624	1.965
Onroerende zaakbelasting	357	350
	981	2.315

## Exploitatie- en machinekosten

	Verslag jaar	Vorig jaar
	2022	2021
Exploitatie- en machinekosten		
Reparatie en onderhoud inventaris	382	0
	382	0

## Lasten algemeen

	Verslag jaar	Vorig jaar
	2022	2021
Lasten algemeen		
Accountant	975	1.146
Advocaat en juridisch advies	0	613
Verzekeringen	558	3.171
Abonnementen, contributies en heffingen	55	65
Betalingsverschillen	-7	-1
	1.581	4.994

## Baten van vorderingen die tot de vaste activa behoren en van effecten

	Verslag jaar	Vorig jaar
	2022	2021
Baten van vorderingen die tot de vaste activa behoren en van effecten		
Boekresultaat gebouwen	6.000	-1.000
	6.000	-1.000

## Financiële baten en lasten

	Verslag jaar	Vorig jaar
	2022	2021
Financiële baten en lasten		
Rentebaten en soortgelijke opbrengsten	3	0
Overige rentelasten	215	149
	<u>-211</u>	<u>-149</u>

## Rentebaten en soortgelijke opbrengsten

	Verslag jaar	Vorig jaar
	2022	2021
Rentebaten en soortgelijke opbrengsten		
Rentebaten bankrekeningen	3	0
	<u>3</u>	<u>0</u>

## Overige rentelasten

	Verslag jaar	Vorig jaar
	2022	2021
Overige rentelasten		
Lasten bankrekeningen	215	149
	<u>215</u>	<u>149</u>