



YOUR BUSINESS ADVISOR

---

Jaarrekening 2022

NIHS Limburg

---

## Inhoudsopgave

FINANCIEEL VERSLAG	3
Voorwoord	4
Samenstellingsverklaring van de financieel adviseur	5
Resultaatanalyse	6
Financiële positie	8
Kengetallen	10
Fiscale positie	11
JAARREKENING	12
Balans	13
Winst-en-verliesrekening	14
Toelichting op de balans	15
Toelichting op de winst-en-verliesrekening	20

Financieel verslag

NIHS Limburg

## Voorwoord

Bijgaand ontvangt u het jaarverslag van het kerkgenootschap NIHS Limburg.

Dit jaarverslag bestaat uit twee delen.

### Deel 1: Financieel verslag

Dit deel bevat een samenvatting van de belangrijkste informatie uit de jaarrekening. De informatie is afgeleid uit de jaarrekening en voorzien van toelichting en commentaar.

### Deel 2: De jaarrekening

Deze bestaat uit de balans, de staat van baten en lasten en een toelichting hierop. De jaarrekening is gemaakt in digitaal formaat (SBR) en wordt ook in digitaal formaat gearhiveerd en verzonden naar eventuele uitvragende partijen. Een akkoord dat wordt gegeven op de jaarrekening, heeft betrekking op de informatie in dit deel van het document.

### Algemene beschrijving onderneming

Het kerkgenootschap NIHS Limburg is opgericht 8 oktober 1992. Het kerkgenootschap is ingeschreven bij de Kamer van Koophandel onder dossiernummer 41078438.

### Bedrijfsactiviteiten onderneming

De hoofdbedrijfsactiviteit van NIHS Limburg is:

- Het invulling geven aan het religieus leven in Limburg in de brede zin.

De hoofd SBI-code waaronder de bedrijfsactiviteiten vallen is 94911.

### Bestuur van het kerkgenootschap

- E.P. de Reus (voorzitter).

- Y. Super (penningmeester).

- D. Boutylcov (bestuurslid).

### Ondertekening vaststelling jaarrekening door bestuurders

Maastricht, datum ondertekening

E.P. de Reus

Maastricht, datum ondertekening

Y. Super

Maastricht, datum ondertekening

D. Boutylcov

## Samenstellingsverklaring van de financieel adviseur


De jaarrekening van NIHS Limburg is door ons samengesteld op basis van de van u gekregen informatie. De jaarrekening bestaat uit de balans per 31 december 2022 en de winst- en verliesrekening over 2022 met de daarbij horende toelichting. In deze toelichting is onder andere een overzicht van de gehanteerde grondslagen voor financiële verslaggeving opgenomen. Deze samenstellingsopdracht is door ons uitgevoerd volgens Nederlands recht en de gebruikelijke standaard. Op grond van deze standaard wordt van ons verwacht dat wij u ondersteunen bij het opstellen en presenteren van de jaarrekening in overeenstemming met de in Nederland algemeen aanvaardbare grondslagen voor financiële verslaggeving. Wij hebben daarbij onze deskundigheid op het gebied van administratieve verwerking en financiële verslaggeving toegepast.

Bij een samenstellingsopdracht bent u er verantwoordelijk voor dat de informatie klopt en dat u ons alle relevante informatie aanlevert. Wij hebben onze werkzaamheden, in overeenstemming met de daarvoor geldende regelgeving, dan ook uitgevoerd vanuit de veronderstelling dat u aan deze verantwoordelijkheid heeft voldaan. Als slotstuk van onze werkzaamheden zijn wij door het lezen van de jaarrekening globaal nagegaan dat het beeld van de jaarrekening overeenkwam met onze kennis van NIHS Limburg.

U en andere gebruikers van deze jaarrekening mogen dan ook ervan uitgaan dat wij de opdracht professioneel, vakbekwaam en zorgvuldig, integer en objectief hebben uitgevoerd en dat wij vertrouwelijk omgaan met de door u verstrekte gegevens.

De jaarrekening is samengesteld door FIN X TAX by Patrick Pirson B.V., Raadhuisplein 9, 6267 CW te Cadier en Keer.

Cadier en Keer, 24 mei 2023

A handwritten signature in black ink, appearing to read 'Pirson', is enclosed within a large, stylized, horizontal oval shape drawn with a thick marker.

FIN X TAX by Patrick Pirson B.V.  
P.E.A. Pirson

## Resultaatanalyse

De resultaatanalyse is gebaseerd op de winst-en-verliesrekening over 2022 zoals opgenomen in de jaarrekening. De resultaatanalyse geeft inzicht in de verhouding van kostensoorten in relatie tot de omzet. Daarnaast geeft de resultaatanalyse een beeld van de verschillen ten opzichte van vorig jaar.

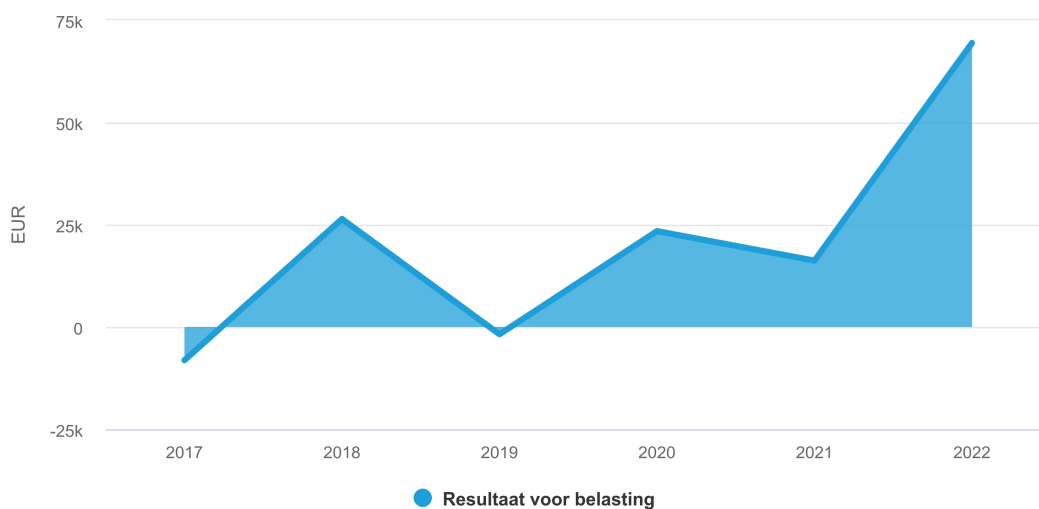
### Winst-en-verliesrekening overzicht

	Verslag jaar		Vorig jaar		Verschil	
	2022	% Omzet	2021	% Omzet	Verschil	%
Baten	146.724	100,0%	83.324	100,0%	63.400	76,1%
Lasten doelstellingen	19.427	13,2%	15.643	18,8%	3.784	24,2%
Brutomarge	127.296	86,8%	67.681	81,2%	59.616	88,1%
Lasten personeel (lonen)	19.957	13,6%	20.029	24,0%	-72	-0,4%
Afschrijvingen	97	0,1%	0	0,0%	97	100,0%
Werkkostenregeling	20.577	14,0%	18.800	22,6%	1.777	9,5%
Lasten huisvesting	8.035	5,5%	4.111	4,9%	3.924	95,5%
Lasten exploitatie en inventaris	57	0,0%	386	0,5%	-329	-85,2%
Lasten verkoop	846	0,6%	845	1,0%	2	0,1%
Lasten kantoor	973	0,7%	941	1,1%	32	3,4%
Lasten algemeen	6.966	4,7%	5.962	7,2%	1.004	16,8%
Lasten reis- en verblijf	0	0,0%	225	0,3%	-225	-100,0%
Totale lasten	57.508	39,2%	51.299	61,6%	6.209	12,1%
Bedrijfsresultaat	69.788	47,6%	16.381	19,7%	53.406	326,0%
Financiële baten en lasten	-337	-0,2%	-164	-0,2%	-172	-105,5%
Resultaat na belasting	69.451	47,3%	16.217	19,5%	53.234	328,3%

## Winst-en-verliesrekening meerjarenoverzicht

	2022	2021	2020	2019	2018
Baten	146.724	83.324	97.490	88.994	111.148
Lasten doelstellingen	19.427	15.643	9.172	17.662	16.577
Brutomarge	127.296	67.681	88.319	71.332	94.572
Overige bedrijfsopbrengsten	0	0	450	0	0
Lasten personeel (lonen)	19.957	20.029	39.475	39.597	29.682
Afschrijvingen	97	0	0	0	0
Werkkostenregeling	20.577	18.800	19.318	18.580	17.979
Lasten personeel (overig)	0	0	0	0	8.252
Lasten huisvesting	8.035	4.111	2.421	7.920	5.858
Lasten exploitatie en inventaris	57	386	207	576	0
Lasten verkoop	846	845	248	661	343
Lasten kantoor	973	941	1.002	918	783
Lasten algemeen	6.966	5.962	2.513	4.697	5.087
Lasten reis- en verblijf	0	225	0	0	0
Totale lasten	57.508	51.299	65.184	72.950	67.983
Bedrijfsresultaat	69.788	16.381	23.584	-1.617	26.588
Financiële baten en lasten	-337	-164	-153	-178	-180
Resultaat na belasting	69.451	16.217	23.431	-1.795	26.409

## Resultaat verloop



## Financiële positie

De financiële positie is gebaseerd op de balans per 31 december 2022 zoals opgenomen in de jaarrekening. De financiële positie geeft inzicht in de bezittingen (activa) en de financiering ervan (passiva). De omvang van de verschillende posten is tevens in procenten van het balans totaal uitgedrukt.

### Balansoverzicht

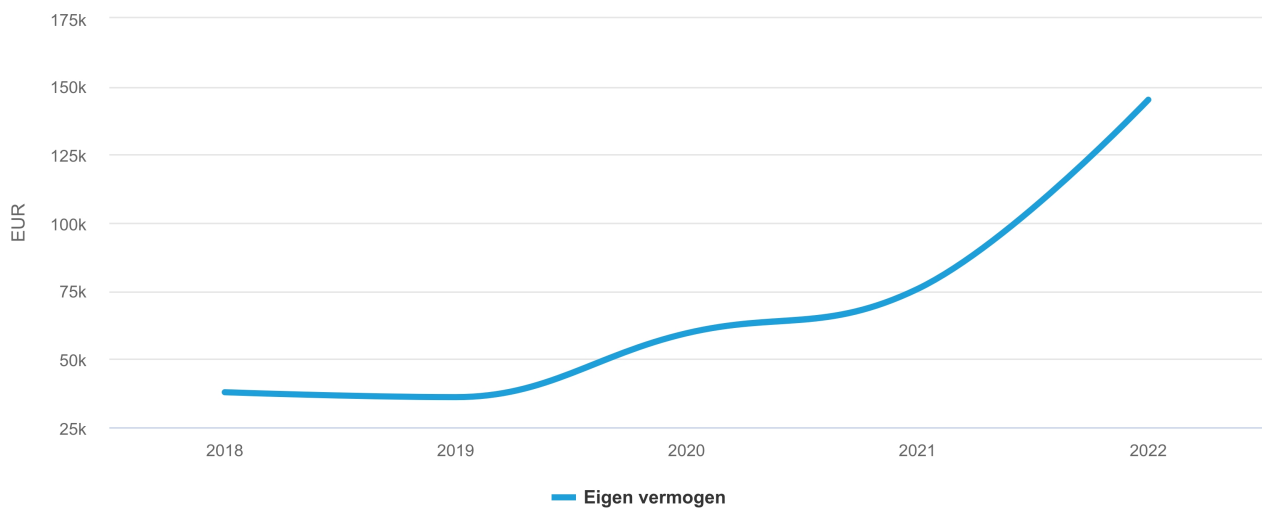
	Verslag jaar		Vorig jaar	
	31-12-2022	% balans	31-12-2021	% balans
Materiële vaste activa	1.255	0,9%	0	0,0%
Financiële vaste activa	10.378	7,1%	12.128	15,6%
Vaste activa	11.633	7,9%	12.128	15,6%
Vorderingen	53.437	36,4%	26.782	34,5%
Liquide middelen	81.825	55,7%	38.830	49,9%
Vlottende activa	135.263	92,1%	65.612	84,4%
Activa	146.895	100,0%	77.740	100,0%
Overige reserves	145.116	98,8%	75.665	97,3%
Eigen vermogen	145.116	98,8%	75.665	97,3%
Kortlopende schulden	1.779	1,2%	2.075	2,7%
Passiva	146.895	100,0%	77.740	100,0%



## Balans meerjarenoverzicht

	31-12-2022	31-12-2021	31-12-2020	31-12-2019	31-12-2018
Materiële vaste activa	1.255	0	0	0	0
Financiële vaste activa	10.378	12.128	13.878	15.628	17.378
Vaste activa	11.633	12.128	13.878	15.628	17.378
Vorderingen	53.437	26.782	33.858	27.582	22.312
Liquide middelen	81.825	38.830	26.103	648	1.535
Vlottende activa	135.263	65.612	59.960	28.230	23.847
<b>Activa</b>	<b>146.895</b>	<b>77.740</b>	<b>73.838</b>	<b>43.857</b>	<b>41.225</b>
Overige reserves	145.116	75.665	59.448	36.017	37.812
Eigen vermogen	145.116	75.665	59.448	36.017	37.812
Kortlopende schulden	1.779	2.075	14.390	7.840	3.413
<b>Passiva</b>	<b>146.895</b>	<b>77.740</b>	<b>73.838</b>	<b>43.857</b>	<b>41.225</b>

## Eigen vermogen verloop



## Kengetallen

De kengetallen geven een inzicht in de financiële prestaties en zijn berekend op basis van de balans per 31 december 2022 en winst-en-verliesrekening over 2022 zoals opgenomen in de jaarrekening.

De kengetallen zijn als volgt berekend:

- Nettowerkkapitaal: vlottende activa - kortlopende schulden.
- Quick ratio: (vlottende activa - voorraden en onderhanden werk) / kortlopende schulden. De quick ratio dient een waarde van minimaal 1 te hebben, wil er sprake zijn van een gezonde financiële situatie.
- Current ratio: vlottende activa / kortlopende schulden. De current ratio dient een waarde van minimaal 1 te hebben, wil er sprake zijn van een gezonde financiële situatie.
- Solvabiliteit: eigen vermogen / totaal vermogen \* 100%. De solvabiliteit dient minimaal 40% te bedragen wil er sprake zijn van een gezonde financiële situatie.

## Kengetallen meerjarenoverzicht

	2022	2021	2020	2019	2018
Werkkapitaal	133.483	63.537	45.570	20.390	20.434
Quick ratio	76,03	31,62	4,17	3,60	6,99
Current ratio	76,03	31,62	4,17	3,60	6,99
Solvabiliteit (EV/TV)	98,8%	97,3%	80,5%	82,1%	91,7%
EBITDA	69.885	16.381	23.584	-1.617	26.588

## Fiscale positie

Aangezien NIHS Limburg geen onderneming drijft is er geen belastingplicht voor de vennootschapsbelasting. Verder is er ook geen belastingplicht voor wat betreft de omzetbelasting.

Jaarrekening

NIHS Limburg

## Balans

Na resultaatbestemming.

### Balans activa

	31-12-2022		31-12-2021	
Vaste activa				
Materiële vaste activa	1.255		0	
Financiële vaste activa	<u>10.378</u>		<u>12.128</u>	
		11.633		12.128
Vlottende activa				
Vorderingen	53.437		26.782	
Liquide middelen	<u>81.825</u>		<u>38.830</u>	
		135.263		65.612
Activa		<u>146.895</u>		<u>77.740</u>

### Balans passiva

	31-12-2022		31-12-2021	
Eigen vermogen				
Overige reserves	<u>145.116</u>		<u>75.665</u>	
		145.116		75.665
Kortlopende schulden		1.779		2.075
Passiva		<u>146.895</u>		<u>77.740</u>

## Winst-en-verliesrekening

### Winst-en-verliesrekening

	2022		2021
Baten	146.724	83.324	
Lasten doelstellingen	19.427	15.643	
Brutomarge	127.296		67.681
Lasten personeel (lonen)	19.957	20.029	
Afschrijvingen	97	0	
Werkkostenregeling	20.577	18.800	
Lasten huisvesting	8.035	4.111	
Lasten exploitatie en inventaris	57	386	
Lasten verkoop	846	845	
Lasten kantoor	973	941	
Lasten algemeen	6.966	5.962	
Lasten reis- en verblijf	0	225	
Totale lasten	57.508		51.299
Bedrijfsresultaat	69.788		16.381
Financiële baten en lasten	-337		-164
Resultaat na belasting	69.451		16.217

## Toelichting op de balans

### Materiële vaste activa

	Verslag jaar	Vorig jaar
	31-12-2022	31-12-2021
Materiële vaste activa		
Inventaris	1.255	0
	<u>1.255</u>	<u>0</u>

De onderneming hanteert de onderstaande jaarlijkse afschrijvingspercentages voor materiële vaste activa. De afschrijving geschiedt op basis van de aanschafwaarde waarbij rekening wordt gehouden met een eventuele restwaarde en/of bodemwaarde.  
Inventaris 20%.

### Verloop materiële vaste activa

	Verslag jaar	
	Inventaris	Totaal
Verloop materiële vaste activa		
Beginsaldo		
Mutaties		
Investeringen	1.352	1.352
Afschrijvingen	-97	-97
	<u>1.255</u>	<u>1.255</u>
Eindsaldo		
Verkrijgings of vervaardigingsprijs	1.352	1.352
Cumulatieve afschrijvingen en waardeverminderingen	-97	-97
	<u>1.255</u>	<u>1.255</u>

### Financiële vaste activa

	Verslag jaar	Vorig jaar
	31-12-2022	31-12-2021
Financiële vaste activa		
Overige vorderingen	10.378	12.128
	<u>10.378</u>	<u>12.128</u>

## Overige vorderingen

	Verslag jaar	Vorig jaar
	31-12-2022	31-12-2021
Overige vorderingen		
Waarborgsommen	1.190	1.190
Lening u/g rabbijn A. Cohen	9.188	10.938
	<u>10.378</u>	<u>12.128</u>

### Toelichting:

De waarborgsom heeft betrekking op de huur van het pand gelegen aan het Lindenkruishof 5 in Maastricht. Betreffende woning wordt gebruikt door rabbijn A. Cohen als ambtswoning.

De lening verstrekt aan rabbijn A. Cohen is gebruikt ter aankoop van een auto, welke tevens als onderpand voor de lening dient. De lening wordt in 120 maandelijkse termijnen afgelost. Er is geen rente verschuldigd over het openstaande bedrag van deze lening.

## Vorderingen

	Verslag jaar	Vorig jaar
	31-12-2022	31-12-2021
Vorderingen		
Debiteuren	5.394	7.212
Vorderingen op verbonden partijen	45.676	17.067
Overige vorderingen	2.367	2.503
	<u>53.437</u>	<u>26.782</u>

## Debiteuren

	Verslag jaar	Vorig jaar
	31-12-2022	31-12-2021
Debiteuren		
Debiteuren	5.394	7.212
	<u>5.394</u>	<u>7.212</u>



## Vorderingen op verbonden partijen

	Verslag jaar	Vorig jaar
	31-12-2022	31-12-2021
Vorderingen op verbonden partijen		
Rekening-courant gelieerde maatschappij Stichting tot Steun NIHS Limburg	45.676	17.067
	<u>45.676</u>	<u>17.067</u>

### Toelichting:

Mutaties rekening-courant gelieerde maatschappij Stichting tot Steun NIHS Limburg

Saldo per 31 december van verslagjaar € 45.676,

(saldo aanvang verslagjaar € 17.067 + mutaties verslagjaar € 28.609).

Er zijn geen zekerheden gesteld.

Er is geen rente verschuldigd over het rekening-courantsaldo.

## Overige vorderingen

	Verslag jaar	Vorig jaar
	31-12-2022	31-12-2021
Overige vorderingen		
Vooruitbetaalde bedragen	1.318	1.911
Nog te ontvangen bedragen	1.050	592
	<u>2.367</u>	<u>2.503</u>

## Liquide middelen

	Verslag jaar	Vorig jaar
	31-12-2022	31-12-2021
Liquide middelen		
Tegoeden op bankrekeningen	81.825	38.830
	<u>81.825</u>	<u>38.830</u>

## Tegoeden op bankrekeningen

	Verslag jaar	Vorig jaar
	31-12-2022	31-12-2021
Tegoeden op bankrekeningen		
NL58 ABNA 0465 2105 46	81.825	38.830
	<u>81.825</u>	<u>38.830</u>

## Eigen vermogen

	Verslag jaar	Vorig jaar
	31-12-2022	31-12-2021
Eigen vermogen		
Overige reserves	145.116	75.665
	145.116	75.665

## Verloop overige reserves

	Verslag jaar	
	Overige reserve	Totaal
Verloop overige reserves		
Eindsaldo		
Controletelling	-1.182	-1.182
Beginsaldo	75.665	75.665
Allocatie van het resultaat	70.633	70.633
	145.116	145.116

## Kortlopende schulden

	Verslag jaar	Vorig jaar
	31-12-2022	31-12-2021
Kortlopende schulden		
Crediteuren	116	395
Belastingen en premies sociale verzekeringen	413	430
Overige schulden	1.250	1.250
	1.779	2.075

## Belastingen en premies sociale verzekeringen

	Verslag jaar	Vorig jaar
	31-12-2022	31-12-2021
Belastingen en premies sociale verzekeringen		
Loonheffing	413	430
	413	430

## Overige schulden

	Verslag jaar	Vorig jaar
	31-12-2022	31-12-2021
Overige schulden		
Nog te betalen bedragen	1.250	1.250
	1.250	1.250

## Toelichting op de winst-en-verliesrekening

### Baten

	Verslag jaar	Vorig jaar
	2022	2021
Baten		
Baten hoofdelijke omslag	29.252	29.087
Baten hoofdelijke omslag (afboeking debiteuren)	-950	-26.543
Bijdragen Kiddushim (maaltijden)	10.325	6.197
Subsidies Maror	22.496	0
Subsidies overheid	0	500
Subsidies overig	0	20.000
Bijdragen opleidingen - cursussen	0	450
Donaties van derden	14.437	22.321
Baten uit schenkingen en nalatenschappen	68.410	32.134
Overige baten	2.754	-822
	<u>146.724</u>	<u>83.324</u>

### Lasten doelstellingen

	Verslag jaar	Vorig jaar
	2022	2021
Lasten doelstellingen		
Bestede lasten NIHS	3.266	2.063
Lasten Kidduschim (maaltijden)	14.637	7.870
Lasten evenement feestdagen	0	1.072
Lasten Ressort Mediene	847	0
Lasten donaties aan derden	240	1.900
Lasten uit schenkingen en nalatenschappen	0	2.739
Overige lasten	436	0
	<u>19.427</u>	<u>15.643</u>

## Totale lasten

	Verslag jaar	Vorig jaar
	2022	2021
Totale lasten		
Lasten personeel (lonen)	19.957	20.029
Afschrijvingen	97	0
Werkkostenregeling	20.577	18.800
Lasten huisvesting	8.035	4.111
Lasten exploitatie en inventaris	57	386
Lasten verkoop	846	845
Lasten kantoor	973	941
Lasten algemeen	6.966	5.962
Lasten reis- en verblijf	0	225
	<b>57.508</b>	<b>51.299</b>

## Lasten personeel (lonen)

	Verslag jaar	Vorig jaar
	2022	2021
Lasten personeel (lonen)		
Lonen en salarissen	19.957	20.029
	<b>19.957</b>	<b>20.029</b>

## Lonen en salarissen

	Verslag jaar	Vorig jaar
	2022	2021
Lonen en salarissen		
Brutoloon	19.957	20.029
	<b>19.957</b>	<b>20.029</b>

## Afschrijvingen

	Verslag jaar	Vorig jaar
	2022	2021
Afschrijvingen		
Afschrijvingen materiële vaste activa	97	0
	<b>97</b>	<b>0</b>

## Afschrijvingen materiële vaste activa

	Verslag jaar	Vorig jaar
	2022	2021
Afschrijvingen materiële vaste activa		
Bedrijfsinventaris	97	0
	97	0

## Werkkostenregeling

	Verslag jaar	Vorig jaar
	2022	2021
Werkkostenregeling		
Werkkosten vrije ruimte	460	564
Werkkosten gericht vrijgesteld	5.244	3.748
Werkkosten belast loon	14.873	14.488
	20.577	18.800

## Werkkosten vrije ruimte

	Verslag jaar	Vorig jaar
	2022	2021
Werkkosten vrije ruimte		
Overige werkkosten vrije ruimte	460	564
	460	564

## Werkkosten gericht vrijgesteld

	Verslag jaar	Vorig jaar
	2022	2021
Werkkosten gericht vrijgesteld		
Overige werkkosten gericht vrijgesteld	5.244	3.748
	5.244	3.748

## Werkkosten belast loon

	Verslag jaar	Vorig jaar
	2022	2021
Werkkosten belast loon		
Huur woonruimte ambtswoning	14.873	14.488
	14.873	14.488

## Lasten huisvesting

	Verslag jaar	Vorig jaar
	2022	2021
Lasten huisvesting		
Huur vergaderruimte	521	0
Onderhoud gebouwen	91	294
Schoonmaak	1.390	439
Gas, water en elektra	2.199	2.804
Container en milieuheffingen	520	0
Beveiliging en preventie	3.315	574
	8.035	4.111

## Lasten exploitatie en inventaris

	Verslag jaar	Vorig jaar
	2022	2021
Lasten exploitatie en inventaris		
Reparatie en onderhoud inventaris	57	386
	57	386

## Lasten verkoop

	Verslag jaar	Vorig jaar
	2022	2021
Lasten verkoop		
Reclame- en advertentiekosten	40	60
Sponsoring	27	524
Websitekosten	239	0
Relatiegeschenken	540	261
	846	845

## Lasten kantoor

	Verslag jaar	Vorig jaar
	2022	2021
Lasten kantoor		
Kantoorbenodigdheden	197	40
Porti	10	0
Telefoon en internet	592	41
Automatisering	174	860
	<u>973</u>	<u>941</u>

## Lasten algemeen

	Verslag jaar	Vorig jaar
	2022	2021
Lasten algemeen		
Accountant	3.061	2.936
Overige advieskosten	0	936
Verzekeringen	3.335	1.358
Abonnementen, contributies en heffingen	528	0
Betalingsverschillen	135	-6
Kleine aanschaffingen bedrijfsinventaris	-92	738
	<u>6.966</u>	<u>5.962</u>

## Lasten reis- en verblijf

	Verslag jaar	Vorig jaar
	2022	2021
Lasten reis- en verblijf		
Reis- en verblijfskosten	0	225
	<u>0</u>	<u>225</u>

## Financiële baten en lasten

	Verslag jaar	Vorig jaar
	2022	2021
Financiële baten en lasten		
Overige rentelasten	337	164
	<u>-337</u>	<u>-164</u>



## Overige rentelasten

	Verslag jaar	Vorig jaar
	2022	2021
Overige rentelasten		
Lasten bankrekeningen	337	164
	337	164